

Liebherr LTM 1040 2.1

Mobile Crane

The LTM 1040-2.1 provides high load capacities over its entire working range. Its long, 4-piece telescopic boom can be extended with infinite adjustment and quickly to any length using a time-tested hydro-mechanical telescoping system and the telescoping process can also be completed whilst there is a load on the boom.



More information about our fleet can be found on our website.



www.westwoodcranes.co.uk








01922333125



info@westwoodcranes.co.uk

Main boom - Full Rig Duties

		    										
m		10,5 m		15,4 m	20,3 m	25,2 m	30,1 m	32,6 m	35 m	m		
2,5	40										2,5	
3	35		31	19,7							3	
3,5	32,5		28	20,2	17,6						3,5	
4	29,2		25,5	20,6	18	15,2					4	
4,5	26,2		23,4	21,2	18,3	15	10,9				4,5	
5	24,3		21,5	21,7	19,3	14,4	10,7	9,1			5	
6	19,9		18,5	18,7	17,7	13,3	10,2	8,8	7,4		6	
7	15,7		15,3	15,5	14,6	12,3	9,5	8,5	7,1		7	
8				12,9	12,3	11,4	8,9	8,1	6,8		8	
9				10,6	10,6	10	8,3	7,7	6,6		9	
10				9	9,1	8,8	7,8	7,2	6,3		10	
11				7,7	7,8	7,7	7,3	6,9	6		11	
12				6,7	6,8	6,9	6,6	6,5	5,8		12	
13					6	6,1	5,9	5,9	5,5		13	
14					5,3	5,4	5,4	5,3	5,2		14	
15					4,7	4,8	4,9	4,8	4,7		15	
16					4,3	4,3	4,4	4,4	4,3		16	
17					3,8	3,9	4	4	3,9		17	
18						3,5	3,6	3,6	3,6		18	
19						3,2	3,3	3,3	3,3		19	
20						2,9	3	3	3		20	
21						2,7	2,7	2,8	2,8		21	
22							2,5	2,5	2,5		22	
23							2,3	2,3	2,3		23	
24							2,1	2,1	2,1		24	
25							1,9	1,9	1,9		25	
26							1,7	1,8	1,8		26	
27								1,6	1,6		27	
28								1,5	1,5		28	
29								1,3	1,3		29	
30									1,2		30	
31									1,1		31	

* nach hinten / over rear / sur arrière / sul posteriore / hacia atrás / при выдвинутой назад стреле

TAB 1370001 / 1370013

Specifications

Max Capacity	40t
Max Boom	35m
Max Radius	31m
Standard Outrigger Pads	900m dia
Special Additions	Telescopic Duties

